

№ 23\*23\*29>

«СОГЛАСОВАНО»

615 720,00 руб.

«УТВЕРЖДАЮ»

615 720,00 руб.

Смета на сумму:  
Депутат Совета депутатов  
Салининского района по ИО № 21

/Иванов Д. А./

20 г.

Смета на сумму:  
ООО УК «Стротель-97»  
Заместитель генерального директора  
по Центральному району

/Варганов Л. П./

20 г.

Наименование программного продукта  
Наименование редакции сметных нормативов

ПК РИК (вер. 1.3.221128)  
ТСНБ-2001 Челябинской области (эталон) с доп. и изм. 5 (приказ Минстроя России № 140/пр)

Благоустройство дворовой территории многоквартирного дома по адресу: ул. Чичерина, д. 29

(наименование стройки)

Установка малых архитектурных форм

(наименование объекта капитального строительства)

ЛОКАЛЬНЫЙ СМЕТНЫЙ РАСЧЁТ (СМЕТА) № 29

(наименование конструктивного решения)

Составлен базисно-индексным методом

Основание

(проектная и (или) иная техническая документация)

12.2022 (01.01.2000)

Составлен(а) в текущем (базисном) уровне цен

Сметная стоимость	503,069 (60,897) тыс. руб.	Средства на оплату труда рабочих	26,910 (1,163) тыс. руб.
в том числе			
строительных работ	503,069 (60,897) тыс. руб.	Нормативные затраты труда рабочих	107,60688 чел.-ч.
монтажных работ		Нормативные затраты труда машинистов	7,7621 чел.-ч.
оборудования			
прочих затрат		Расчетный измеритель конструктивного решения	

№ п/п	Обоснование	Наименование работ и затрат	Единица измерения	Количество			Сметная стоимость в базисном уровне цен (в текущем уровне цен (гр.8) для ресурсов, отсутствующих в СНБ), руб.			Индексы	Сметная стоимость в текущем уровне цен, руб.
				на единицу	коэф. фициенты	всего с учётом коэффициентов	на единицу измерения	коэф. фициенты	всего		
1	2	3	4	5	6	7	8	9	10	11	12


Раздел 1. Оборудование детских и спортивных площадок

1	ТЕР 01-02-031-04	Бурение ям бурильно-крановыми машинами на автомобиле, группа грунтов 2 Объём: 4+4+1+5+27+2*2	100 ям	0,45		0,45					12 438,38
		1 ОТ					149,87		67,44	23,13	1 559,89
		3 ЭМ					2 276,31		1 024,34	10,62	10 878,49

1	2	3	4	5	6	7	8	9	10	11	12
		2 в т. ч. ОТм					232,59		104,67	23,13	2 421,02
		4 М								7,45	
		ЗТ	чел.-ч	15,2		6,84					
		ЗТм	чел.-ч	16,59		7,4655					
		Итого по расценке					2 426,18		1 091,78		12 438,38
		ФОТ							172,11		3 980,91
	Пр/812-001.4-1	НР	%	89		89			153,18		3 543,01
	Пр/774-001.4	СП	%	41	0,85	34,85			59,98		1 387,35
		<b>Всего по позиции</b>							1 304,94		17 368,74
2	ТЕР 06-01-015-01	Установка анкерных деталей в готовые гнезда с заделкой длиной до 1 м	1 т	0,088		0,088					17 204,88
		1 ОТ					3 528,11		310,47	23,13	7 181,17
		3 ЭМ					71,7		6,31	10,62	67,01
		2 в т. ч. ОТм					4,08		0,36	23,13	8,33
		4 М					15 187,18		1 336,47	7,45	9 956,70
		ЗТ	чел.-ч	315,01		27,72088					
		ЗТм	чел.-ч	0,25		0,022					
		Итого по расценке					18 786,99		1 653,25		17 204,88
		ФОТ							310,83		7 189,50
	Пр/812-006.0-1	НР	%	102		102			317,05		7 333,29
	Пр/774-006.0	СП	%	58	0,85	49,3			153,24		3 544,42
		<b>Всего по позиции</b>							2 123,54		28 082,59
3	ТЕР 06-01-001-01	Устройство бетонной подготовки	100 м <sup>3</sup> бетона, бутобетона и железобетона в деле	0,0117		0,0117					945,55
		1 ОТ					1 774,8		20,77	23,13	480,41
		3 ЭМ					1 708,54		19,99	10,62	212,29
		2 в т. ч. ОТм					293,94		3,44	23,13	79,57
		4 М					2 900,62		33,94	7,45	252,85
		ЗТ	чел.-ч	180		2,106					
		ЗТм	чел.-ч	18		0,2106					
		Итого по расценке					6 383,96		74,70		945,55
3.1	ТССЦ 401-0043	Бетон тяжелый, крупность заполнителя 40 мм, класс В7,5 (М100) Объем: (0.0117)*(102.0)	м <sup>3</sup>	102		1,1934	551		657,56	7,45	4 898,82
		ФОТ							24,21		559,98
	Пр/812-006.0-1	НР	%	102		102			24,69		571,18
	Пр/774-006.0	СП	%	58	0,85	49,3			11,94		276,07
		<b>Всего по позиции</b>							768,89		6 691,62
4	ТЕР 09-06-001-03	Монтаж стеллажей и других конструкций, закрепляемых	1 т конструкций	0,4		0,4					10 949,44
		1 ОТ					1 116,27		446,51	23,13	10 327,78
		3 ЭМ					91,33		36,53	10,62	387,95
		2 в т. ч. ОТм					2,61		1,04	23,13	24,06
		4 М					78,43		31,37	7,45	233,71
		ЗТ	чел.-ч	103,55		41,42					
		ЗТм	чел.-ч	0,16		0,064					

1	2	3	4	5	6	7	8	9	10	11	12
		Итого по расценке					1 286,03		514,41		10 949,44
		ФОТ							447,55		10 351,84
	Пр/812-009.0-1	НР	%	93		93			416,22		9 627,21
	Пр/774-009.0	СП	%	62	0,85	52,7			235,86		5 455,42
		<b>Всего по позиции</b>							1 166,49		26 032,07
5	ТЦ_102_74_0000000000_01 .08.2022_01	Песочница (2000x2000x200), арт. 1.2	шт	1		1	19 583,33		2 628,63	7,45	19 583,33
		Формула ценообразования: 23500/1.2									
		<b>Всего по позиции</b>							2 628,63		19 583,33
5	ТЦ_102_74_0000000000_01 .08.2022_01	Диван-качели, арт. 5.12	шт	1		1	36 666,67		4 921,70	7,45	36 666,67
		Формула ценообразования: 44000/1.2									
		<b>Всего по позиции</b>							4 921,70		36 666,67
7	ТЦ_102_74_0000000000_01 .08.2022_01	Качалка-балансир, арт. 6.31	шт	1		1	16 666,67		2 237,14	7,45	16 666,67
		Формула ценообразования: 20000/1.2									
		<b>Всего по позиции</b>							2 237,14		16 666,67
3	ТЦ_102_74_0000000000_01 .08.2022_01	Дорожка "Змейка", арт. 13.43	шт	1		1	27 500		3 691,28	7,45	27 500,00
		Формула ценообразования: 33000/1.2									
		<b>Всего по позиции</b>							3 691,28		27 500,00
9	ТЦ_102_74_0000000000_01 .08.2022_01	Спортивный комплекс, арт. 14.69	шт	1		1	275 000		36 912,75	7,45	275 000,00
		Формула ценообразования: 330000/1.2									
		<b>Всего по позиции</b>							36 912,75		275 000,00
10	ТЦ_102_74_0000000000_01 .08.2022_01	Скамейка, арт. 19.5	шт	2		2	13 750		3 691,28	7,45	27 500,00
		Формула ценообразования: 16500/1.2									
		<b>Всего по позиции</b>							3 691,28		27 500,00
11	ТЦ_102_74_0000000000_01 .08.2022_01	Урна, арт. 20.3	шт	2		2	2 750		738,26	7,45	5 500,00
		Формула ценообразования: 3300/1.2									
		<b>Всего по позиции</b>							738,26		5 500,00
12	ТЕР 01-02-027-05	Планировка площадей ручным способом, группа грунтов 2	1000 м <sup>2</sup> спланирован ной площади	0,24		0,24					7 360,66
		1 ОТ					1 325,94		318,23	23,13	7 360,66
		3 ЭМ								10,62	
		2 в т. ч. ОТм								23,13	
		4 М								7,45	
		ЗТ	чел.-ч	123		29,52					
		ЗТм	чел.-ч	0							
		<b>Итого по расценке</b>					1 325,94		318,23		7 360,66
		ФОТ							318,23		7 360,66
	Пр/812-001.4-1	НР	%	89		89			283,22		6 550,99
	Пр/774-001.4	СП	%	41	0,85	34,85			110,90		2 565,19
		<b>Всего по позиции</b>							712,35		16 476,84
		<b>Итого прямые затраты по Разделу 1 (в базисном и текущем уровнях цен)</b>							59 130,97		462 214,40

1	2	3	4	5	6	7	8	9	10	11	12
		<i>в том числе</i>									
		оплата труда (ОТ)							1 163,42		26 909,91
		эксплуатация машин и механизмов							1 087,17		11 545,74
		<i>в том числе</i>									
		оплата труда машинистов (ОТм)							109,51		2 532,98
		материальные ресурсы							56 880,38		423 758,75
		Итого ФОТ (справочно)							1 272,93		29 442,89
		Итого накладные расходы							1 194,36		27 625,68
		Итого сметная прибыль							571,92		13 228,45
		<b>Итого по Разделу 1 (в базисном и текущем уровнях цен)</b>							<b>60 897,25</b>		<b>503 068,53</b>
		справочно									
		материальные ресурсы, отсутствующие в ФРСН (в базисном и текущем уровнях цен)							54 821,04		408 416,67
		<b>ВСЕГО по смете (в базисном и текущем уровнях цен)</b>							<b>59 130,97</b>		<b>462 214,40</b>
		<b>ВСЕГО прямые затраты</b>							<b>59 130,97</b>		<b>462 214,40</b>
		<i>в том числе</i>									
		оплата труда (ОТ)							1 163,42		26 909,91
		эксплуатация машин и механизмов							1 087,17		11 545,74
		<i>в том числе</i>									
		оплата труда машинистов (ОТм)							109,51		2 532,98
		материальные ресурсы							56 880,38		423 758,75
		<i>в том числе</i>									
		материальные ресурсы без учета дополнительной перевозки							56 880,38		423 758,75
		Всего ФОТ (справочно)							1 272,93		29 442,89
		Всего накладные расходы							1 194,36		27 625,68
		Всего сметная прибыль							571,92		13 228,45
		<b>ВСЕГО строительные работы (с учетом перевозки)</b>							<b>60 897,25</b>		<b>503 068,53</b>
		<i>в том числе</i>									
		строительные работы без учета перевозки							60 897,25		503 068,53
		<b>ВСЕГО по смете (в базисном и текущем уровнях цен)</b>							<b>60 897,25</b>		<b>503 068,53</b>
		<i>в том числе</i>									
		материальные ресурсы, отсутствующие в ФРСН (в текущем уровне цен)									408 416,67
		С понижением (-28,53 руб)							60 897,25		503 040,00
		НДС 20 %								20	100 608,00
		<b>ВСЕГО по смете с НДС</b>									<b>603 648,00</b>
		Строительный контроль 2%								2	12 072,00
		Всего по смете									615 720,00

Составил инженер-сметчик ОСК  Хоменко Л. В.  
[должность, подпись (инициалы, фамилия)]


Проверил инженер ОСК  Ковалева Я. С.  
[должность, подпись (инициалы, фамилия)]

«СОГЛАСОВАНО»

«УТВЕРЖДАЮ»

Смета на сумму: **705 720,00 руб.**  
 Депутат Совета депутатов  
 Калининского района по ИО № 2  
 \_\_\_\_\_  
 /Некрасов В. В./  
 \_\_\_\_\_ 20 г.

Смета на сумму: **705 720,00 руб.**  
 ООО УК «Стротель-97»  
 Заместитель генерального директора  
 по Центральному району  
 \_\_\_\_\_  
 /Варганов Л. П./  
 \_\_\_\_\_ 20 г.



Наименование программного продукта \_\_\_\_\_ ПК РИК (вер. 1.3.221128)  
 Наименование редакции сметных нормативов \_\_\_\_\_ ТСНБ-2001 Челябинской области (эталон) с доп. и изм. 5 (приказ Минстроя России № 140/пр)

Благоустройство дворовой территории многоквартирного дома по адресу: ул. Горького, д. 64

(наименование стройки)

Благоустройство

(наименование объекта капитального строительства)

**ЛОКАЛЬНЫЙ СМЕТНЫЙ РАСЧЁТ (СМЕТА) № 64**

Установка малых архитектурных форм

(наименование конструктивного решения)

Составлен \_\_\_\_\_ базисно-индексным \_\_\_\_\_ методом  
 Основание \_\_\_\_\_

(проектная и (или) иная техническая документация)

Составлен(а) в текущем (базисном) уровне цен	12.2022	(01.01.2000)		
Сметная стоимость	576.613 (69.668) тыс. руб.	Средства на оплату труда рабочих	30.864 (1.334) тыс. руб.	
в том числе				
строительных работ	576.613 (69.668) тыс. руб.	Нормативные затраты труда рабочих	123.450925 чел.-ч.	
монтажных работ		Нормативные затраты труда машинистов	8.709025 чел.-ч.	
оборудования				
прочих затрат		Расчетный измеритель конструктивного решения		

№ п/п	Обоснование	Наименование работ и затрат	Единица измерения	Количество			Сметная стоимость в базисном уровне цен (в текущем уровне цен (гр.8) для ресурсов, отсутствующих в СНБ), руб.			Индексы	Сметная стоимость в текущем уровне цен, руб.
				на единицу	коэф. фициенты	всего с учётом коэф. фициентов	на единицу измерения	коэф. фициенты	всего		
1	2	3	4	5	6	7	8	9	10	11	12
<b>Раздел 1. Установка МАФ</b>											
	ТЕР 01-02-057-03	Разработка грунта (старого песка) вручную в траншеях глубиной до 2 м без креплений с откосами, группа грунтов 3	100 м <sup>3</sup> грунта	0.01		0.01					565.53
		1 ОТ					2 445.28		24.45	23.13	565.53
		3 ЭМ								10.62	
		2 в т. ч. ОТм								23.13	
		4 М								7.45	
		ЗТ	чел.-ч	248		2.48					
		ЗТм	чел.-ч	0							
		Итого по расценке					2 445.28		24.45		565.53

1	2	3	4	5	6	7	8	9	10	11	12
		ФОТ							24.45		565.53
	Пр/812-001.2-1	НР	%	89		89			21.76		503.32
	Пр/774-001.2	СП	%	40	0.85	34			8.31		192.28
		<b>Всего по позиции</b>							<b>54.52</b>		<b>1 261.13</b>
2	ТЕР 01-02-027-05	Планировка площадей ручным способом, группа грунтов 2	1000 м <sup>2</sup> спланированной площади	0.06		0.06					1 840.22
		1 ОТ					1 325.94		79.56	23.13	1 840.22
		3 ЭМ								10.62	
		2 в т. ч. ОТм								23.13	
		4 М								7.45	
		ЗТ	чел.-ч	123		7.38					
		ЗТм	чел.-ч	0							
		Итого по расценке					1 325.94		79.56		1 840.22
		ФОТ							79.56		1 840.22
	Пр/812-001.4-1	НР	%	89		89			70.81		1 637.80
	Пр/774-001.4	СП	%	41	0.85	34.85			27.73		641.32
		<b>Всего по позиции</b>							<b>178.10</b>		<b>4 119.34</b>
3	ТЕР 01-02-031-04	Бурение ям бурильно-крановыми машинами на автомобиле, группа грунтов 2 Объём: 4+12+11+4*2+2+8	100 ям	0.45		0.45					12 438.38
		1 ОТ					149.87		67.44	23.13	1 559.89
		3 ЭМ					2 276.31		1 024.34	10.62	10 878.49
		2 в т. ч. ОТм					232.59		104.67	23.13	2 421.02
		4 М								7.45	
		ЗТ	чел.-ч	15.2		6.84					
		ЗТм	чел.-ч	16.59		7.4655					
		Итого по расценке					2 426.18		1 091.78		12 438.38
		ФОТ							172.11		3 980.91
	Пр/812-001.4-1	НР	%	89		89			153.18		3 543.01
	Пр/774-001.4	СП	%	41	0.85	34.85			59.98		1 387.35
		<b>Всего по позиции</b>							<b>1 304.94</b>		<b>17 368.74</b>
4	ТЕР 06-01-015-01	Установка анкерных деталей в готовые гнезда с заделкой длиной до 1 м Объём: 45*2.5/1000	1 т	0.1125		0.1125					21 995.00
		1 ОТ					3 528.11		396.91	23.13	9 180.53
		3 ЭМ					71.7		8.07	10.62	85.70
		2 в т. ч. ОТм					4.08		0.46	23.13	10.64
		4 М					15 187.18		1 708.56	7.45	12 728.77
		ЗТ	чел.-ч	315.01		35.438625					
		ЗТм	чел.-ч	0.25		0.028125					
		Итого по расценке					18 786.99		2 113.54		21 995.00
		ФОТ							397.37		9 191.17
	Пр/812-006.0-1	НР	%	102		102			405.32		9 374.99
	Пр/774-006.0	СП	%	58	0.85	49.3			195.90		4 531.25
		<b>Всего по позиции</b>							<b>2 714.76</b>		<b>35 901.24</b>
5	ТЕР 08-01-002-02	Устройство основания под фундаменты щебеночного	1 м <sup>3</sup> основания	1.575		1.575					3 506.61

1	2	3	4	5	6	7	8	9	10	11	12
		Объём: 0.035*45									
		1 ОТ					24.79		39.04	23.13	903.00
		3 ЭМ					40.42		63.66	10.62	676.07
		2 в т. ч. ОТм					6.72		10.58	23.13	244.72
		4 М					164.27		258.73	7.45	1 927.54
		ЗТ	чел.-ч	2.4		3.78					
		ЗТм	чел.-ч	0.54		0.8505					
		Итого по расценке					229.48		361.43		3 506.61
		ФОТ							49.62		1 147.72
Пр/812-008.0-1		НР	%	110		110			54.58		1 262.49
Пр/774-008.0		СП	%	69	0.85	58.65			29.10		673.14
		<b>Всего по позиции</b>							<b>445.11</b>		<b>5 442.24</b>
ТЕР 06-01-001-01		Устройство бетонной подготовки	100 м³ бетона, бутобетона и железобетон а в деле	0.01485		0.01485					1 200.01
		Объём: 0.033*45									
		1 ОТ					1 774.8		26.36	23.13	609.71
		3 ЭМ					1 708.54		25.37	10.62	269.43
		2 в т. ч. ОТм					293.94		4.37	23.13	101.08
		4 М					2 900.62		43.07	7.45	320.87
		ЗТ	чел.-ч	180		2.673					
		ЗТм	чел.-ч	18		0.2673					
		Итого по расценке					6 383.96		94.80		1 200.01
ТССЦ 401-0043		Бетон тяжелый, крупность заполнителя 40 мм, класс В7,5 (М100) Объём: (0.01485)*(102.0)	м³	102		1.5147	551		834.60	7.45	6 217.77
		ФОТ							30.73		710.79
Пр/812-006.0-1		НР	%	102		102			31.34		725.01
Пр/774-006.0		СП	%	58	0.85	49.3			15.15		350.42
		<b>Всего по позиции</b>							<b>975.89</b>		<b>8 493.21</b>
ТЕР 09-06-001-03		Монтаж стеллажей и других конструкций, закрепляемых	1 т конструкций	0.61		0.61					16 697.73
		1 ОТ					1 116.27		680.92	23.13	15 749.68
		3 ЭМ					91.33		55.71	10.62	591.64
		2 в т. ч. ОТм					2.61		1.59	23.13	36.78
		4 М					78.43		47.84	7.45	356.41
		ЗТ	чел.-ч	103.55		63.1655					
		ЗТм	чел.-ч	0.16		0.0976					
		Итого по расценке					1 286.03		784.47		16 697.73
		ФОТ							682.51		15 786.46
Пр/812-009.0-1		НР	%	93		93			634.73		14 681.41
Пр/774-009.0		СП	%	62	0.85	52.7			359.68		8 319.46
		<b>Всего по позиции</b>							<b>1 778.88</b>		<b>39 698.60</b>
ТЦ 102_74_0000000000_01 .08.2022_01		Песочница "Ромашка", арт. 1.5	шт	1		1	36 666.67		4 921.70	7.45	36 666.67
		Формула ценообразования: 44000/1.2									
		<b>Всего по позиции</b>							<b>4 921.70</b>		<b>36 666.67</b>

1	2	3	4	5	6	7	8	9	10	11	12
9	ТЦ_102_74_0000000000_01 .08.2022_01	Горка <Подводная лодка> 2,Н=900мм , арт. 4.21.1 Формула ценообразования: 215600/1.2	шт	1		1	179 666.67		24 116.33	7.45	179 666.67
		<b>Всего по позиции</b>							<b>24 116.33</b>		<b>179 666.67</b>
10	ТЦ_102_74_0000000000_01 .08.2022_01	Спортивный комплекс, арт. 14.35 Формула ценообразования: 165000/1.2	шт	1		1	137 500		18 456.38	7.45	137 500.00
		<b>Всего по позиции</b>							<b>18 456.38</b>		<b>137 500.00</b>
11	ТЦ_102_74_0000000000_01 .08.2022_01	Игровой элемент "гусеница-тонель", арт. 9.50 Формула ценообразования: 38500/1.2	шт	1		1	32 083.33		4 306.49	7.45	32 083.33
		<b>Всего по позиции</b>							<b>4 306.49</b>		<b>32 083.33</b>
12	ТЦ_102_74_0000000000_01 .08.2022_01	Доска для рисования, арт. 27.11 Формула ценообразования: 19800/1.2	шт	1		1	16 500		2 214.77	7.45	16 500.00
		<b>Всего по позиции</b>							<b>2 214.77</b>		<b>16 500.00</b>
13	ТЦ_102_74_0000000000_01 .08.2022_01	Скамейка, арт. 19.29 Формула ценообразования: 32000/1.2	шт	2		2	26 666.67		7 158.84	7.45	53 333.34
		<b>Всего по позиции</b>							<b>7 158.84</b>		<b>53 333.34</b>
14	ТЕР 46-05-008-03	Монтаж мелких металлоконструкций (урн металлических) массой до 10 кг	1 т металлоконс трукций	0.02		0.02					508.49
		1 ОТ					983.25		19.67	23.13	454.97
		3 ЭМ					186.09		3.72	10.62	39.51
		2 в т. ч. ОТм								23.13	
		4 М					93.78		1.88	7.45	14.01
	ТССЦ 201-9005	Конструкции металлические мелкие	т	1		0.02					
		ЗТ	чел.-ч	84.69		1.6938					
		ЗТм	чел.-ч	0							
		Итого по расценке					1 263.12		25.27		508.49
14.1	ТССЦ 201-9005	Конструкции металлические мелкие Объём: (0.02)*1 ФОТ	т	1		0.02				7.45	
		Пр/812-040.1-1							19.67		454.97
		Пр/774-040.1							20.26		468.62
		НР	%	103		103			11.61		268.43
		СП	%	59		59					
		<b>Всего по позиции</b>							<b>57.14</b>		<b>1 245.54</b>
15	ТЦ_102_74_0000000000_01 .08.2022_01	Урна, арт. 20.15 Формула ценообразования: 4400/1.2	шт	2		2	3 666.67		984.34	7.45	7 333.34
		<b>Всего по позиции</b>							<b>984.34</b>		<b>7 333.34</b>
		<b>Итого прямые затраты по Разделу 1 (в базисном и текущем уровнях цен)</b>							<b>67 568.75</b>		<b>528 053.09</b>
		<i>в том числе</i>									
		оплата труда (ОТ)							<b>1 334.35</b>		<b>30 863.53</b>
		эксплуатация машин и механизмов							<b>1 180.87</b>		<b>12 540.84</b>
		<i>в том числе</i>									
		оплата труда машинистов (ОТм)							<b>121.67</b>		<b>2 814.24</b>
		материальные ресурсы							<b>65 053.53</b>		<b>484 648.72</b>



1	2	3	4	5	6	7	8	9	10	11	12
		<b>Итого ФОТ (справочно)</b>							<b>1 456.02</b>		<b>33 677.77</b>
		<b>Итого накладные расходы</b>							<b>1 391.98</b>		<b>32 196.65</b>
		<b>Итого сметная прибыль</b>							<b>707.46</b>		<b>16 363.65</b>
		<b>Итого по Разделу 1 (в базисном и текущем уровнях цен) справочно</b>							<b>69 668.19</b>		<b>576 613.39</b>
		<b>материальные ресурсы, отсутствующие в ФРСН (в базисном и текущем уровнях цен)</b>							<b>62 158.85</b>		<b>463 083.35</b>
<hr/>											
		<b>ВСЕГО по смете (в базисном и текущем уровнях цен)</b>									
		<b>ВСЕГО прямые затраты</b>							<b>67 568.75</b>		<b>528 053.09</b>
		<i>в том числе</i>									
		оплата труда (ОТ)							1 334.35		30 863.53
		эксплуатация машин и механизмов							1 180.87		12 540.84
		<i>в том числе</i>									
		оплата труда машинистов (ОТм)							121.67		2 814.24
		материальные ресурсы							65 053.53		484 648.72
		<i>в том числе</i>									
		материальные ресурсы без учета дополнительной перевозки							65 053.53		484 648.72
		Всего ФОТ (справочно)							1 456.02		33 677.77
		Всего накладные расходы							1 391.98		32 196.65
		Всего сметная прибыль							707.46		16 363.65
		<b>ВСЕГО строительные работы (с учетом перевозки)</b>							<b>69 668.19</b>		<b>576 613.39</b>
		<i>в том числе</i>									
		строительные работы без учета перевозки							69 668.19		576 613.39
		<b>ВСЕГО по смете (в базисном и текущем уровнях цен)</b>							<b>69 668.19</b>		<b>576 613.39</b>
		<i>в том числе</i>									
		материальные ресурсы, отсутствующие в ФРСН (в текущем уровне цен)									463 083.35
		С понижением							69 668.19		576 569,17
		НДС 20 %								20	115 313,83
		<b>ВСЕГО по смете с НДС</b>									<b>691 883,00</b>
		Строительный контроль 2%								2	13 837,00
		Всего по смете									705 720,00

Составил инженер-сметчик ОСК  Хоменко Л. В.  
[должность, подпись (инициалы, фамилия)]

Проверил ведущий инженер ОСК  Романова Е. В.  
[должность, подпись (инициалы, фамилия)]

«СОГЛАСОВАНО»

«УТВЕРЖДАЮ»

Смета на сумму: 470 000,00 руб.

Смета на сумму: 470 000,00 руб.

Депутат Совета депутатов  
Салининского района по ИО № 6

ООО УК «Стротель-97»  
Заместитель генерального директора  
по Центральному району

/Пермяков И. В./

/Варганов Л. П./

20 г.

20 г.

Наименование программного продукта  
Наименование редакции сметных нормативов

ПК РИК (вер. 1.3.221128)  
ТСНБ-2001 Челябинской области (эталон) с доп. и изм. 5 (приказ Минстроя России № 140/пр)

Благоустройство дворовой территории многоквартирного дома по адресу: пр. Победы, д. 157

(наименование стройки)

Установка малых архитектурных форм

(наименование объекта капитального строительства)

ЛОКАЛЬНЫЙ СМЕТНЫЙ РАСЧЁТ (СМЕТА) № 157

(наименование конструктивного решения)

Составлен базисно-индексным методом  
Основание

(проектная и (или) иная техническая документация)

Составлен(а) в текущем (базисном) уровне цен

01.2023 (01.01.2000)

Сметная стоимость	383,988 (49,133) тыс. руб.	Средства на оплату труда рабочих	9,188 (0,397) тыс. руб.
в том числе			
строительных работ	383,988 (49,133) тыс. руб.	Нормативные затраты труда рабочих	36,816869 чел.-ч.
монтажных работ		Нормативные затраты труда машинистов	3,6507136 чел.-ч.
оборудования			
прочих затрат		Расчетный измеритель конструктивного решения	

№ п/п	Обоснование	Наименование работ и затрат	Единица измерения	Количество			Сметная стоимость в базисном уровне цен (в текущем уровне цен (гр.8) для ресурсов, отсутствующих в СНБ), руб.			Индексы	Сметная стоимость в текущем уровне цен, руб.
				на единицу	коэф фици енты	всего с учётом коэффициенто в	на единицу измерения	коэф фици енты	всего		
1	2	3	4	5	6	7	8	9	10	11	12

Раздел 1. Установка малых архитектурных форм

ТЕР 01-02-031-04

Бурение ям бурильно-крановыми машинами на автомобиле, группа грунтов 2  
Объём: 10+9+1+1

100 ям 0,21 0,21

5 804,58


1	ОТ						149,87		31,47	23,13	727,90
3	ЭМ						2 276,31		478,03	10,62	5 076,68
2	в т. ч. ОТм						232,59		48,84	23,13	1 129,67
4	М									7,45	
	ЗТ		чел.-ч	15,2		3,192					
	ЗТм		чел.-ч	16,59		3,4839					


1	2	3	4	5	6	7	8	9	10	11	12
		Итого по расценке					2 426,18		509,50		5 804,58
		ФОТ							80,31		1 857,57
	Пр/812-001.4-1	НР	%	89		89			71,48		1 653,24
	Пр/774-001.4	СП	%	41	0,85	34,85			27,99		647,36
2	ТЕР 06-01-015-01	<b>Всего по позиции</b> Установка анкерных деталей в готовые гнезда с заделкой длиной до 1 м Объем: 21*1.6/1000	1 т	0,0336		0,0336			608,97		8 105,18
		1 ОТ					3 528,11		118,54	23,13	2 741,83
		3 ЭМ					71,7		2,41	10,62	25,59
		2 в т. ч. ОТм					4,08		0,14	23,13	3,24
		4 М					15 187,18		510,29	7,45	3 801,66
		ЗТ	чел.-ч	315,01		10,584336					
		ЗТм	чел.-ч	0,25		0,0084					
		Итого по расценке					18 786,99		631,24		6 569,08
		ФОТ							118,68		2 745,07
	Пр/812-006.0-1	НР	%	102		102			121,05		2 799,97
	Пр/774-006.0	СП	%	58	0,85	49,3			58,51		1 353,32
3	ТЕР 06-01-001-01	<b>Всего по позиции</b> Устройство бетонной подготовки	100 м³ бетона, бутобетона и железобетон а в деле	0,00693		0,00693			810,80		10 722,37
		Объем: 0.033*21									559,99
		1 ОТ					1 774,8		12,30	23,13	284,50
		3 ЭМ					1 708,54		11,84	10,62	125,74
		2 в т. ч. ОТм					293,94		2,04	23,13	47,19
		4 М					2 900,62		20,10	7,45	149,75
		ЗТ	чел.-ч	180		1,2474					
		ЗТм	чел.-ч	18		0,12474					
3.1	ТССЦ 401-0043	Итого по расценке					6 383,96		44,24		559,99
		Бетон тяжелый, крупность заполнителя 40 мм, класс В7,5 (М100) Объем: (0.00693)*(102.0)	м³	102		0,70686	551		389,48	7,45	2 901,63
		ФОТ							14,34		331,69
	Пр/812-006.0-1	НР	%	102		102			14,63		338,32
	Пр/774-006.0	СП	%	58	0,85	49,3			7,07		163,52
4	ТЕР 09-06-001-03	<b>Всего по позиции</b> Монтаж стеллажей и других конструкций, закрепляемых	1 т конструкций	0,21046		0,21046			455,42		3 963,46
		1 ОТ					1 116,27		234,93	23,13	5 433,93
		3 ЭМ					91,33		19,22	10,62	204,12
		2 в т. ч. ОТм					2,61		0,55	23,13	12,72
		4 М					78,43		16,51	7,45	123,00
		ЗТ	чел.-ч	103,55		21,793133					
		ЗТм	чел.-ч	0,16		0,0336736					
		Итого по расценке					1 286,03		270,66		5 761,05
		ФОТ							235,48		5 446,65

1	2	3	4	5	6	7	8	9	10	11	12
	Пр/812-009.0-1	НР	%	93		93			219,00		5 065,38
	Пр/774-009.0	СП	%	62	0,85	52,7			124,10		2 870,38
	<b>Всего по позиции</b>								613,76		13 696,81
5	ТЦ_102_74_0000000000_01 .08.2022_01	арт. w1 0033 Спортивный комплекс	шт	1		1	104 250		13 993,29	7,45	104 250,00
	Формула ценообразования: 125100/1.2										
	<b>Всего по позиции</b>								13 993,29		104 250,00
5	ТЦ_102_74_0000000000_01 .08.2022_01	арт ks 1104 . Игровой комплекс	шт	1		1	190 750		25 604,03	7,45	190 750,00
	Формула ценообразования: 228900/1.2										
	<b>Всего по позиции</b>								25 604,03		190 750,00
7	ТЦ_102_74_0000000000_01 .08.2022_01	арт. 6201 Качали балансир	шт	1		1	16 583,33		2 225,95	7,45	16 583,33
	Формула ценообразования: 19900/1.2										
	<b>Всего по позиции</b>								2 225,95		16 583,33
3	ТЦ_102_74_0000000000_01 .08.2022_01	арт. 6507 Карусель	шт	1		1	35 916,67		4 821,03	7,45	35 916,67
	Формула ценообразования: 43100/1.2										
	<b>Всего по позиции</b>								4 821,03		35 916,67
	Итого прямые затраты по Разделу 1 (в базисном и текущем уровнях цен)								48 489,42		369 096,33
	<i>в том числе</i>										
	оплата труда (ОТ)								397,24		9 188,16
	эксплуатация машин и механизмов								511,50		5 432,13
	<i>в том числе</i>										
	оплата труда машинистов (ОТм)								51,57		1 192,82
	материальные ресурсы								47 580,68		354 476,04
	Итого ФОТ (справочно)								448,81		10 380,98
	Итого накладные расходы								426,16		9 856,91
	Итого сметная прибыль								217,67		5 034,58
	<b>Итого по Разделу 1 (в базисном и текущем уровнях цен)</b>								<b>49 133,25</b>		<b>383 987,82</b>
	справочно										
	материальные ресурсы, отсутствующие в ФРСН (в базисном и текущем уровнях цен)								46 644,30		347 500,00
	<b>ВСЕГО по смете (в базисном и текущем уровнях цен)</b>										
	<b>ВСЕГО прямые затраты</b>								<b>48 489,42</b>		<b>369 096,33</b>
	<i>в том числе</i>										
	оплата труда (ОТ)								397,24		9 188,16
	эксплуатация машин и механизмов								511,50		5 432,13
	<i>в том числе</i>										
	оплата труда машинистов (ОТм)								51,57		1 192,82
	материальные ресурсы								47 580,68		354 476,04
	<i>в том числе</i>										
	материальные ресурсы без учета дополнительной перевозки								47 580,68		354 476,04
	Всего ФОТ (справочно)								448,81		10 380,98
	Всего накладные расходы								426,16		9 856,91
	Всего сметная прибыль								217,67		5 034,58
	<b>ВСЕГО строительные работы (с учетом перевозки)</b>								<b>49 133,25</b>		<b>383 987,50</b>

1	2	3	4	5	6	7	8	9	10	11	12
		<i>в том числе</i>									
		строительные работы без учета перевозки							49 133,25		383 987,50
		<b>ВСЕГО по смете (в базисном и текущем уровнях цен)</b>							<b>49 133,25</b>		<b>383 987,50</b>
		<i>в том числе</i>									
		материальные ресурсы, отсутствующие в ФРСН (в текущем уровне цен)									347 500,00
		НДС 20 %								20	76 797,50
		<b>ВСЕГО по смете с НДС</b>									<b>460 785,00</b>
		Строительный контроль 2%								2	9 215,00
		Всего по смете									470 000,00

Составил инженер-сметчик ОСК  Хоменко Л. В.  
[должность, подпись (инициалы, фамилия)]

Проверил инженер ОСК  Ковалева Я. С.  
[должность, подпись (инициалы, фамилия)]

Зам. начальника ОСК  Чинькова Е. В.  
[должность, подпись (инициалы, фамилия)]